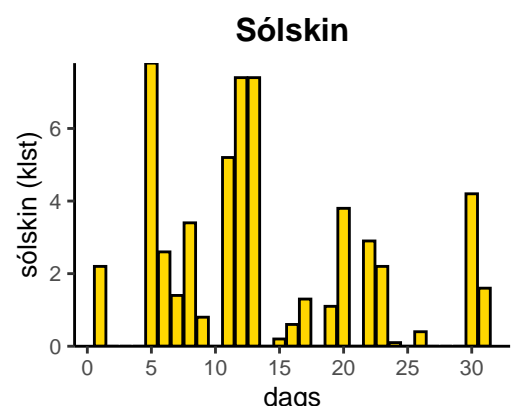
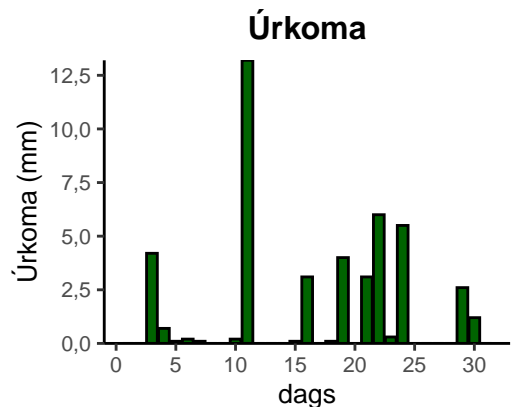
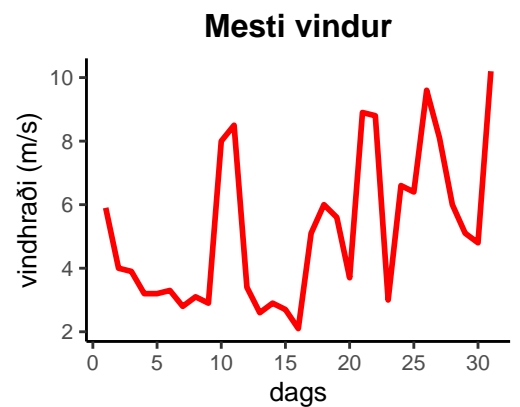
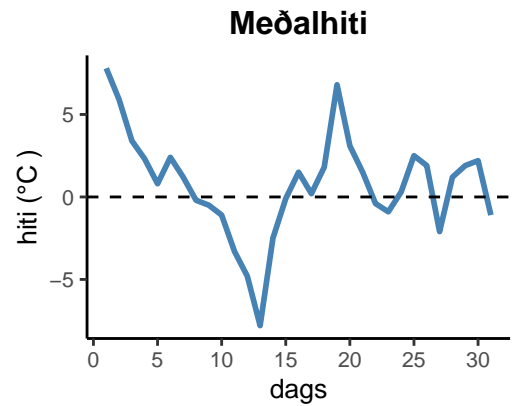


dagur	meðalhiti (°C)	hámark (°C)	lágmark (°C)	úrkoma (mm)	úrkomutegund	snjódypt (cm)	snjóhula (0-4)	sólskin (klst)	meðalvindur (m/s)	mesti vindur (m/s)	hvíða (m/s)
1	7,8	11,7	-0,3	0,0		0	0	2,2	2,5	5,9	11,4
2	5,9	10,7	5,0	0,0		0	0	0,0	2,1	4,0	6,7
3	3,4	5,7	2,8	4,2	ri	0	0	0,0	2,0	3,9	6,5
4	2,3	3,5	1,4	0,7	ri	0	0	0,0	2,1	3,2	7,2
5	0,8	4,0	-2,1	0,1	ri	0	0	7,8	1,3	3,2	7,4
6	2,4	5,0	-0,2	0,2	ri	0	0	2,6	1,2	3,3	6,0
7	1,2	3,9	0,4	0,1	sn	0	0	1,4	0,8	2,8	5,8
8	-0,2	3,2	-4,3	0,0		0	0	3,4	1,0	3,1	6,1
9	-0,5	2,1	-1,2	0,0		0	0	0,8	1,4	2,9	4,8
10	-1,1	0,6	-2,3	0,2	sl	0	2	0,0	2,5	8,0	12,7
11	-3,3	0,2	-4,7	13,2	sn	16	4	5,2	3,2	8,5	15,6
12	-4,8	-0,1	-7,6	0,0		7	4	7,4	1,8	3,4	6,5
13	-7,8	-2,9	-10,7	0,0		7	4	7,4	1,5	2,6	4,5
14	-2,5	1,5	-10,0	0,0		7	4	0,0	1,1	2,9	5,9
15	-0,1	1,6	-2,2	0,1	sn	6	4	0,2	1,5	2,7	5,1
16	1,5	4,2	0,3	3,1	sl	4	4	0,6	1,0	2,1	4,7
17	0,2	2,5	-0,4	0,0		3	4	1,3	1,8	5,1	8,8
18	1,8	4,5	-2,5	0,1	sn	3	4	0,0	1,3	6,0	11,5
19	6,8	9,1	4,2	4,0	ri	0	2	1,1	3,5	5,6	10,7
20	3,1	7,0	2,0	0,0		0	0	3,8	1,5	3,7	7,2
21	1,5	3,5	1,2	3,1	ri	0	0	0,0	3,0	8,9	14,0
22	-0,4	2,0	-2,6	6,0	sn	0	0	2,9	3,2	8,8	16,0
23	-0,9	1,2	-2,9	0,3	sn	0	2	2,2	1,2	3,0	4,9
24	0,3	4,2	-0,5	5,5	ri	0	0	0,1	3,0	6,6	13,2
25	2,5	8,0	-4,7	0,0		0	0	0,0	3,2	6,4	14,6
26	1,9	6,3	1,3	0,0		0	0	0,4	5,2	9,6	15,0
27	-2,1	1,3	-2,7	0,0		0	0	0,0	2,1	8,1	13,1
28	1,2	4,4	-5,0	0,0		0	0	0,0	1,7	6,0	9,8
29	1,9	3,8	0,8	2,6	ri	0	0	0,0	2,0	5,1	7,3
30	2,2	4,0	-0,1	1,2	ri	0	0	4,2	2,8	4,8	8,1
31	-1,1	3,7	-3,0	0,0		0	0	1,6	3,6	10,2	16,1



Meðalhiti (°C)	0,8
Frávik frá meðaltali 1991 – 2020 (°C)	-2,7
Meðalhámarkshiti (°C)	3,9
Meðallágmarkshiti (°C)	-1,6
Úrkomumagn (mm)	44,7
Hlutfall úrkomu af meðaltali 1991–2020 (%)	60,4
Meðalvindhraði (m/s)	2,1
Sólskinsstundir (klst)	56,6