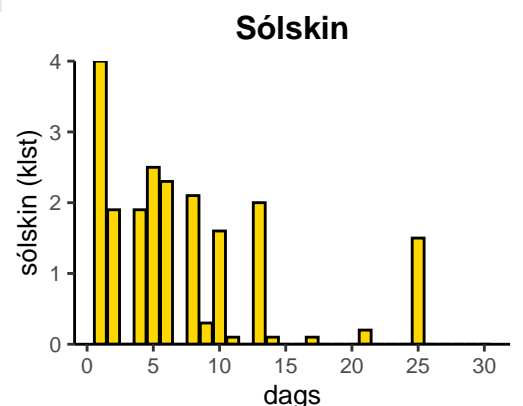
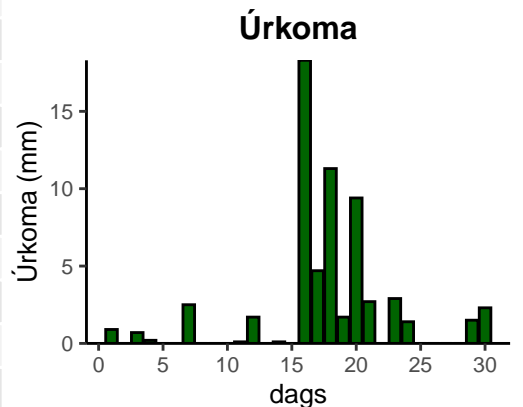
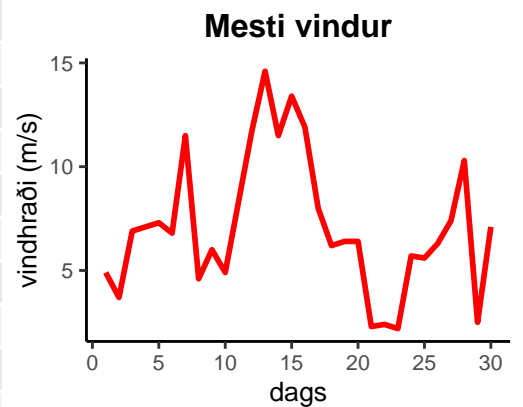
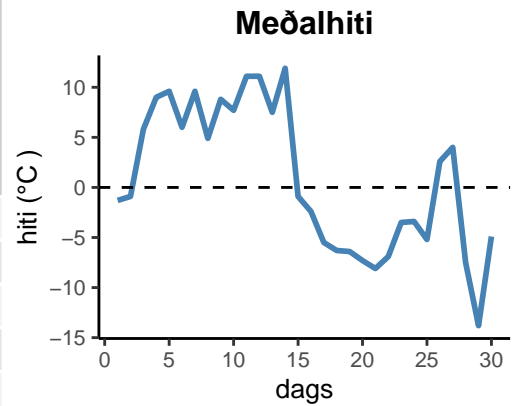


dagur	meðalhiti (°C)	hámark (°C)	lágmark (°C)	úrkoma (mm)	úrkomutegund	snjóþýpt (cm)	snjóhula (0-4)	sólskin (klst)	meðalvindur (m/s)	mesti vindur (m/s)	hviða (m/s)
1	-1,3	1,8	-7,3	0,9	sl	0	2	4,0	3,2	4,9	8,7
2	-0,9	1,2	-1,0	0,0		0	0	1,9	1,4	3,7	6,7
3	5,8	11,9	-3,4	0,7	ri	0	0	0,0	3,4	6,9	13,5
4	9,0	12,6	7,4	0,2	ri	0	0	1,9	3,6	7,1	12,7
5	9,6	12,8	3,5	0,0		0	0	2,5	3,1	7,3	12,6
6	6,0	12,1	4,3	0,0		0	0	2,3	2,9	6,8	17,0
7	9,6	13,4	0,7	2,5	ri	0	0	0,0	5,8	11,5	23,5
8	4,9	9,5	3,6	0,0		0	0	2,1	2,4	4,6	8,8
9	8,8	12,4	2,2	0,0		0	0	0,3	2,4	6,0	11,4
10	7,7	11,4	5,8	0,0		0	0	1,6	2,6	4,9	11,8
11	11,1	14,4	6,3	0,1	ri	0	0	0,1	5,0	8,3	17,7
12	11,1	20,4	7,0	1,7	ri	0	0	0,0	7,6	11,7	25,9
13	7,5	8,7	6,9	0,0		0	0	2,0	5,9	14,6	31,0
14	11,9	18,2	6,6	0,1	ri	0	0	0,1	5,0	11,5	23,4
15	-0,9	11,9	-3,7	0,0		0	0	0,0	5,7	13,4	20,6
16	-2,4	-0,9	-3,3	18,3	sn	29	4	0,0	7,2	11,9	18,4
17	-5,5	-2,9	-6,2	4,7	sn	27	4	0,1	3,7	8,0	11,9
18	-6,3	-4,6	-8,3	11,3	sn	38	4	0,0	3,0	6,2	9,8
19	-6,4	-5,2	-9,3	1,7	sn	40	4	0,0	3,1	6,4	10,4
20	-7,3	-5,2	-8,9	9,4	sn	50	4	0,0	1,7	6,4	9,7
21	-8,1	-6,1	-9,1	2,7	sn	52	4	0,2	1,2	2,3	4,3
22	-6,9	-5,7	-9,6	0,0		50	4	0,0	1,0	2,4	3,6
23	-3,5	-2,1	-8,4	2,9	sn	41	4	0,0	1,2	2,2	3,6
24	-3,4	-2,5	-5,2	1,4	sn	41	4	0,0	3,0	5,7	9,5
25	-5,2	-2,3	-8,9	0,0		21	4	1,5	3,0	5,6	10,2
26	2,6	5,0	-8,6	0,0		35	4	0,0	3,7	6,3	12,4
27	4,0	6,4	3,2	0,0		30	4	0,0	3,8	7,4	16,7
28	-7,5	5,2	-8,4	0,0		25	4	0,0	3,9	10,3	16,0
29	-13,8	-8,0	-15,7	1,5	sn	21	4	0,0	1,2	2,5	4,7
30	-4,9	-3,4	-14,0	2,3	sn	22	4	0,0	3,0	7,1	12,9



Meðalhiti (°C)	0,9
Frávik frá meðaltali 1991 – 2020 (°C)	0,2
Meðalhámarkshiti (°C)	4,7
Meðallágmarkshiti (°C)	-2,7
Úrkomumagn (mm)	62,4
Hlutfall úrkomu af meðaltali 1991–2020 (%)	91,3
Meðalvindhraði (m/s)	3,5
Sólskinsstundir (klst)	20,6