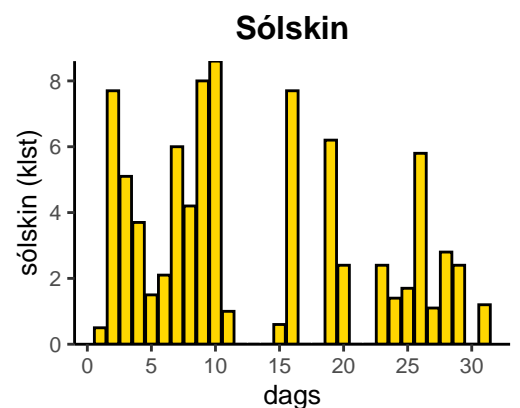
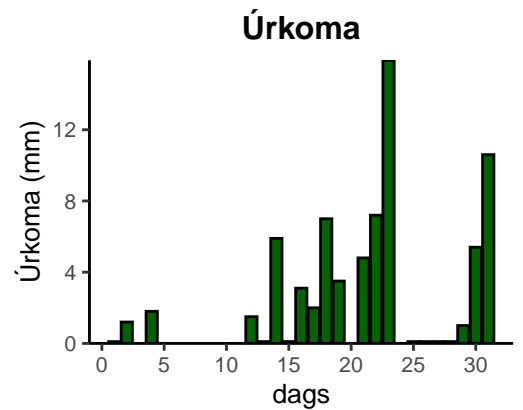
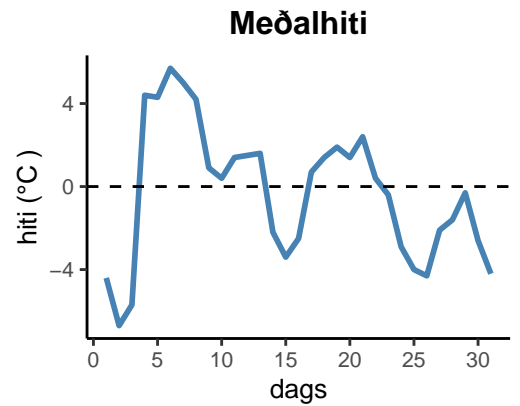


dagur	meðalhiti (°C)	hámark (°C)	lágmark (°C)	úrkomu (mm)	úrkomutegund	snjódýpt (cm)	snjóhula (0-4)	sólskin (klst)	meðalvindur (m/s)	mesti vindur (m/s)	hviða (m/s)
1	-4,4	-3,5	-5,3	0,1	sn	0	2	0,5			
2	-6,7	-3,9	-9,3	1,2	sn	0	2	7,7			
3	-5,7	-0,4	-11,8	0,0		0	2	5,1			
4	4,4	7,7	-1,9	1,8	sn	15	4	3,7			
5	4,3	6,7	-0,6	0,0		0	2	1,5			
6	5,7	7,7	3,4	0,0		0	2	2,1			
7	5,0	8,2	4,2	0,0		0	2	6,0			
8	4,2	8,1	-0,2	0,0		0	2	4,2			
9	0,9	5,9	-1,3	0,0		0	2	8,0			
10	0,4	6,0	-2,3	0,0		0	2	8,6			
11	1,4	3,6	-1,4	0,0		0	2	1,0			
12	1,5	3,3	-0,5	1,5	sn	1	4	0,0			
13	1,6	3,2	1,2	0,1	ri	0	2	0,0			
14	-2,2	1,7	-2,8	5,9	sl	0	2	0,0			
15	-3,4	-1,0	-5,0	0,1	sn	0	2	0,6			
16	-2,5	3,0	-8,3	3,1	sn	8	4	7,7			
17	0,7	1,7	-2,5	2,0	sl	5	4	0,0			
18	1,4	3,3	0,1	7,0	sl	2	4	0,0			
19	1,9	4,6	-0,5	3,5	sl	2	4	6,2			
20	1,4	3,8	0,2	0,0		15	4	2,4			
21	2,4	3,5	-0,7	4,8	sl	10	4	0,0			
22	0,4	2,1	-0,5	7,2	sl	18	4	0,0			
23	-0,4	1,4	-0,8	15,9	sl	20	4	2,4			
24	-2,9	-0,3	-4,4	0,0		21	4	1,4			
25	-4,0	-0,6	-5,0	0,1	sn	21	4	1,7			
26	-4,3	-0,3	-8,5	0,1	sn	21	4	5,8			
27	-2,1	1,2	-4,6	0,1	sn	21	4	1,1			
28	-1,6	1,0	-3,4	0,1	sn	19	4	2,8			
29	-0,3	2,6	-2,2	1,0	sn	19	4	2,4			
30	-2,6	-0,2	-3,3	5,4	sn	26	4	0,0			
31	-4,2	-2,0	-5,6	10,6	sn	53	4	1,2			



Meðalhiti (°C)	-0,3
Frávik frá meðaltali 1991 – 2020 (°C)	-0,3
Meðalhámarkshiti (°C)	2,5
Meðallágmarkshiti (°C)	-2,7
Úrkomumagn (mm)	71,6
Hlutfall úrkomu af meðaltali 1991–2020 (%)	151
Meðalvindhraði (m/s)	
Sólskinsstundir (klst)	84,1