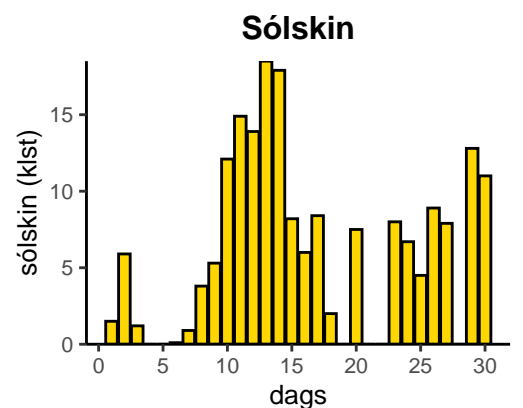
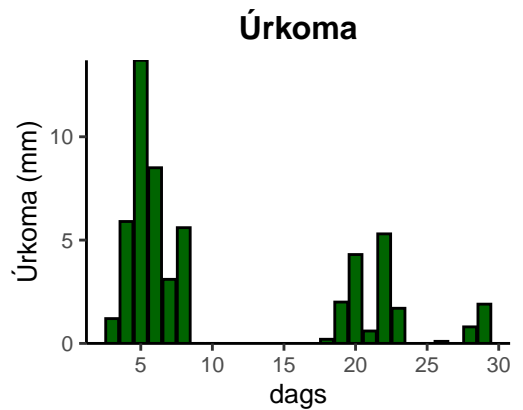
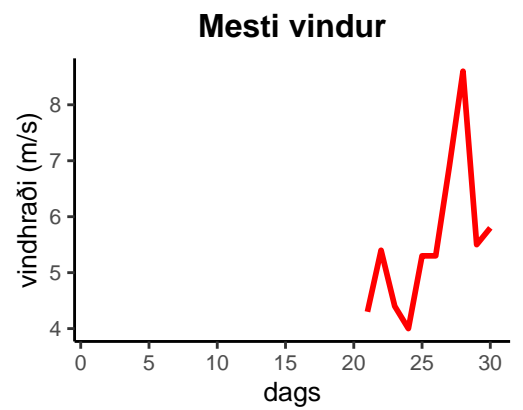
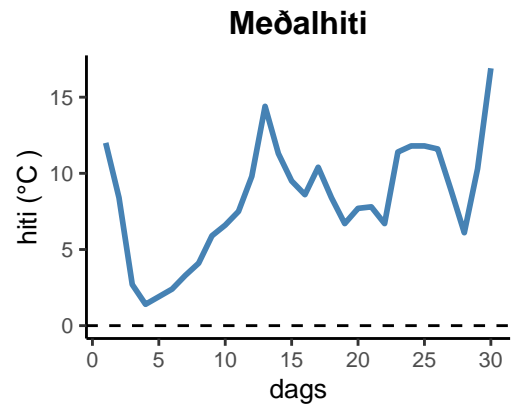


| dagur | meðalhiti (°C) | hámark (°C) | lágmark (°C) | úrkoma (mm) | úrkomutegund | snjóþýpt (cm) | snjöhula (0-4) | sólskin (klst) | meðalvindur (m/s) | mesti vindur (m/s) | hviða (m/s) |
|-------|----------------|-------------|--------------|-------------|--------------|---------------|----------------|----------------|-------------------|--------------------|-------------|
| 1 | 12,0 | 14,1 | 10,6 | 0,0 | | 0 | 0 | 1,5 | | | |
| 2 | 8,4 | 13,7 | 7,1 | 0,0 | | 0 | 0 | 5,9 | | | |
| 3 | 2,7 | 9,3 | 0,4 | 1,2 | ri | 0 | 0 | 1,2 | | | |
| 4 | 1,4 | 2,4 | 0,3 | 5,9 | sl | 0 | 0 | 0,0 | | | |
| 5 | 1,9 | 5,2 | 0,2 | 13,7 | sl | 0 | 2 | 0,0 | | | |
| 6 | 2,4 | 5,3 | 1,2 | 8,5 | sl | 0 | 0 | 0,1 | | | |
| 7 | 3,3 | 5,2 | 1,5 | 3,1 | sl | 0 | 0 | 0,9 | | | |
| 8 | 4,1 | 6,8 | 0,9 | 5,6 | sl | 0 | 0 | 3,8 | | | |
| 9 | 5,9 | 9,6 | 3,9 | 0,0 | | 0 | 0 | 5,3 | | | |
| 10 | 6,6 | 10,2 | 3,6 | 0,0 | | 0 | 0 | 12,1 | | | |
| 11 | 7,5 | 11,4 | 2,8 | 0,0 | | 0 | 0 | 14,9 | | | |
| 12 | 9,8 | 14,8 | 3,8 | 0,0 | | 0 | 0 | 13,9 | | | |
| 13 | 14,4 | 20,7 | 7,7 | 0,0 | | 0 | 0 | 18,5 | | | |
| 14 | 11,3 | 17,9 | 8,5 | 0,0 | | 0 | 0 | 17,9 | | | |
| 15 | 9,5 | 14,5 | 6,5 | 0,0 | | 0 | 0 | 8,2 | | | |
| 16 | 8,6 | 11,6 | 7,5 | 0,0 | | 0 | 0 | 6,0 | | | |
| 17 | 10,4 | 16,9 | 3,4 | 0,0 | | 0 | 0 | 8,4 | | | |
| 18 | 8,4 | 15,4 | 5,9 | 0,2 | ri | 0 | 0 | 2,0 | | | |
| 19 | 6,7 | 9,6 | 6,7 | 2,0 | ri | 0 | 0 | 0,0 | | | |
| 20 | 7,7 | 11,5 | 4,6 | 4,3 | ri | 0 | 0 | 7,5 | | | |
| 21 | 7,8 | 10,1 | 5,4 | 0,6 | ri | 0 | 0 | 0,0 | 2,8 | 4,3 | 6,4 |
| 22 | 6,7 | 9,5 | 6,7 | 5,3 | ri | 0 | 0 | 0,0 | 2,7 | 5,4 | 8,3 |
| 23 | 11,4 | 15,6 | 4,9 | 1,7 | ri | 0 | 0 | 8,0 | 2,3 | 4,4 | 10,4 |
| 24 | 11,8 | 15,7 | 6,8 | 0,0 | | 0 | 0 | 6,7 | 2,2 | 4 | 8,2 |
| 25 | 11,8 | 16,3 | 9,4 | 0,0 | | 0 | 0 | 4,5 | 3,1 | 5,3 | 12 |
| 26 | 11,6 | 16,5 | 7,8 | 0,1 | ri | 0 | 0 | 8,9 | 2,7 | 5,3 | 8,4 |
| 27 | 8,9 | 13,3 | 7,9 | 0,0 | | 0 | 0 | 7,9 | 4,1 | 6,9 | 12 |
| 28 | 6,1 | 9,5 | 5,2 | 0,8 | ri | 0 | 0 | 0,0 | 6,2 | 8,6 | 16,2 |
| 29 | 10,3 | 15,5 | 6,1 | 1,9 | ri | 0 | 0 | 12,8 | 1,9 | 5,5 | 9,2 |
| 30 | 16,9 | 23,8 | 6,6 | 0,0 | | 0 | 0 | 11,0 | 3,7 | 5,8 | 10,3 |



| | |
|--|-------|
| Meðalhiti (°C) | 8,2 |
| Frávik frá meðaltali 1991 – 2020 (°C) | -1,4 |
| Meðalhámarkshiti (°C) | 12,4 |
| Meðallágmarkshiti (°C) | 5,1 |
| Úrkomumagn (mm) | 54,9 |
| Hlutfall úrkomu af meðaltali 1991–2020 (%) | 264,7 |
| Meðalvindhraði (m/s) | |
| Sólskinsstundir (klst) | 187,9 |