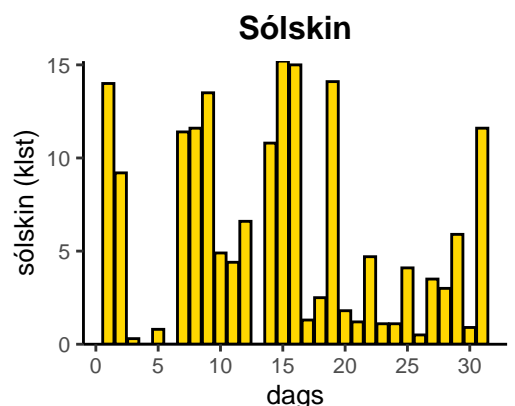
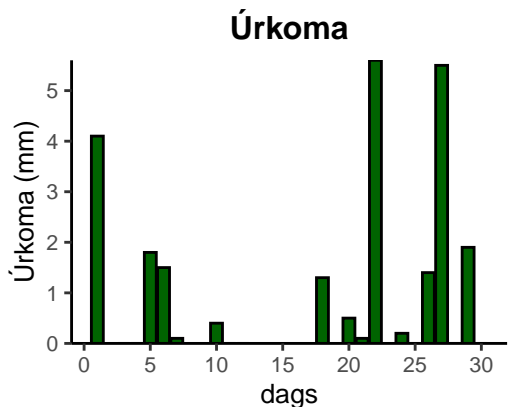
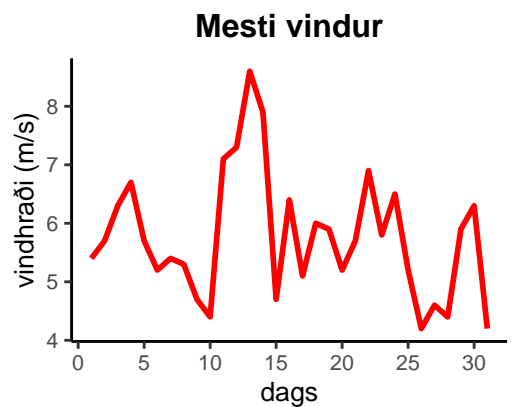
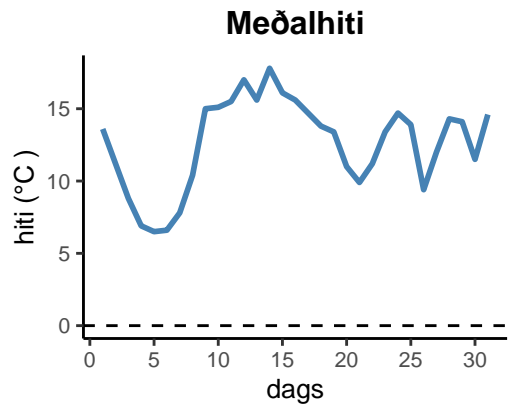


dagur	meðalhiti (°C)	hámark (°C)	lágmark (°C)	úrcoma (mm)	úrkometegund	snjóþýpt (cm)	snjóhula (0-4)	sólskin (klst)	meðalvindur (m/s)	mesti vindur (m/s)	hviða (m/s)
1	13,6	23,1	11,1	4,1	ri	0	0	14,0	2,4	5,4	11,4
2	11,2	16,8	6,4	0,0		0	0	9,2	2,8	5,7	8,2
3	8,8	12,8	7,7	0,0		0	0	0,3	4,0	6,3	10,1
4	6,9	9,9	6,4	0,0		0	0	0,0	4,2	6,7	10,5
5	6,5	7,7	5,6	1,8	ri	0	0	0,8	3,3	5,7	8,9
6	6,6	8,7	5,8	1,5	ri	0	0	0,0	3,0	5,2	8,0
7	7,8	12,5	4,1	0,1	ri	0	0	11,4	2,5	5,4	8,2
8	10,4	15,5	4,7	0,0		0	0	11,6	2,6	5,3	7,6
9	15,0	21,0	9,0	0,0		0	0	13,5	2,9	4,7	9,2
10	15,1	19,2	11,4	0,4	ri	0	0	4,9	3,0	4,4	9,8
11	15,5	17,4	12,9	0,0		0	0	4,4	4,4	7,1	14,1
12	17,0	19,3	14,4	0,0		0	0	6,6	5,0	7,3	14,1
13	15,6	19,3	14,0	0,0		0	0	0,0	5,4	8,6	17,6
14	17,8	23,1	13,5	0,0		0	0	10,8	4,2	7,9	14,0
15	16,1	22,0	10,1	0,0		0	0	15,2	2,0	4,7	7,4
16	15,6	20,4	12,4	0,0		0	0	15,0	2,9	6,4	8,9
17	14,7	18,0	12,3	0,0		0	0	1,3	2,5	5,1	9,6
18	13,8	18,3	10,8	1,3	ri	0	0	2,5	2,6	6,0	7,9
19	13,4	18,1	9,3	0,0		0	0	14,1	3,9	5,9	10,2
20	11,0	15,7	9,3	0,5	ri	0	0	1,8	2,7	5,2	8,4
21	9,9	13,1	8,5	0,1	ri	0	0	1,2	2,6	5,7	10,4
22	11,2	14,9	7,2	5,6	ri	0	0	4,7	3,3	6,9	14,4
23	13,4	15,7	10,3	0,0		0	0	1,1	2,4	5,8	11,9
24	14,7	16,1	12,0	0,2	ri	0	0	1,1	3,7	6,5	12,0
25	13,9	19,1	12,1	0,0		0	0	4,1	2,8	5,2	8,1
26	9,4	15,2	8,9	1,4	ri	0	0	0,5	2,9	4,2	6,6
27	12,0	16,7	8,6	5,5	ri	0	0	3,5	1,6	4,6	8,6
28	14,3	18,4	11,6	0,0		0	0	3,0	2,4	4,4	8,8
29	14,1	18,6	11,0	1,9	ri	0	0	5,9	2,8	5,9	12,2
30	11,5	17,3	9,9	0,0		0	0	0,9	2,4	6,3	9,3
31	14,6	21,4	7,1	0,0		0	0	11,6	2,1	4,2	9,5



Meðalhiti (°C)	12,6
Frávik frá meðaltali 1991 – 2020 (°C)	1,4
Meðalhámarkshiti (°C)	17,0
Meðallágmarkshiti (°C)	9,6
Úrkomumagn (mm)	24,4
Hlutfall úrkomu af meðaltali 1991–2020 (%)	72,4
Meðalvindhraði (m/s)	3,1
Sólskinsstundir (klst)	175,0