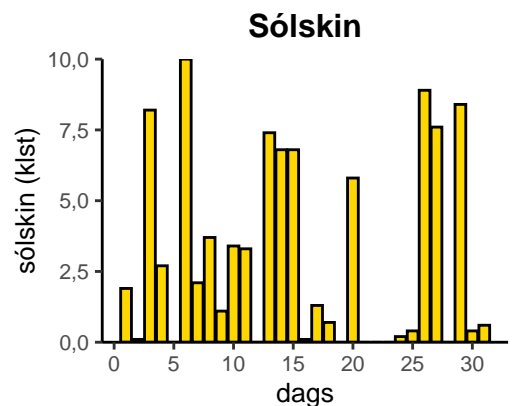
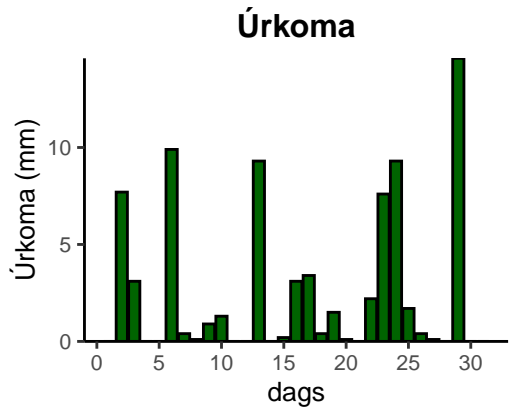
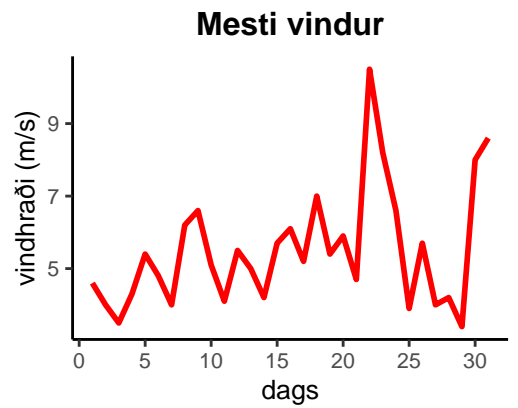
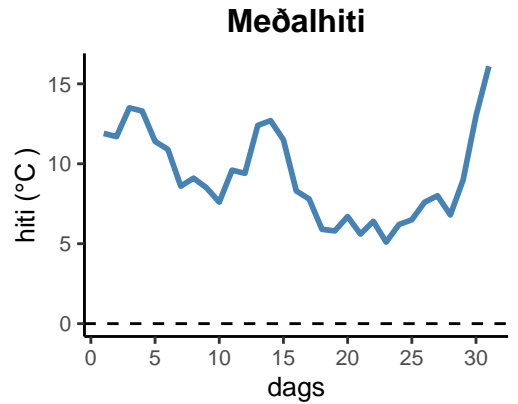


dagur	meðalhiti (°C)	hámark (°C)	lágmark (°C)	úrkoma (mm)	úrkomutegund	snjóþýpt (cm)	snjóhula (0-4)	sólskin (klst)	meðalvindur (m/s)	mesti vindur (m/s)	hviða (m/s)
1	11,9	19,7	8,6	0,0		0	0	1,9	1,9	4,6	8,2
2	11,7	13,3	9,4	7,7	ri	0	0	0,1	1,7	4,0	8,2
3	13,5	17,4	9,8	3,1	ri	0	0	8,2	1,8	3,5	8,3
4	13,3	16,5	9,0	0,0		0	0	2,7	2,1	4,3	9,0
5	11,4	16,0	11,0	0,0		0	0	0,0	2,7	5,4	9,8
6	10,9	15,9	6,8	9,9	ri	0	0	10,0	2,2	4,8	6,9
7	8,6	12,6	7,8	0,4	ri	0	0	2,1	1,5	4,0	5,8
8	9,1	12,0	7,6	0,1	ri	0	0	3,7	3,0	6,2	9,2
9	8,5	12,2	7,3	0,9	ri	0	0	1,1	2,5	6,6	11,9
10	7,6	9,9	5,1	1,3	ri	0	0	3,4	2,9	5,1	7,7
11	9,6	13,3	6,7	0,0		0	0	3,3	1,3	4,1	6,0
12	9,4	11,3	8,0	0,0		0	0	0,0	2,8	5,5	9,6
13	12,4	16,9	8,6	9,3	ri	0	0	7,4	2,7	5,0	11,3
14	12,7	16,4	9,6	0,0		0	0	6,8	2,7	4,2	8,4
15	11,5	15,2	10,0	0,2	ri	0	0	6,8	3,6	5,7	9,6
16	8,3	12,3	8,1	3,1	ri	0	0	0,1	3,7	6,1	9,9
17	7,8	10,5	6,4	3,4	ri	0	0	1,3	2,6	5,2	8,6
18	5,9	8,6	3,8	0,4	ri	0	0	0,7	3,9	7,0	15,2
19	5,8	7,0	4,4	1,5	ri	0	0	0,0	3,2	5,4	9,2
20	6,7	10,7	5,4	0,1	ri	0	0	5,8	3,3	5,9	9,2
21	5,6	9,6	1,6	0,0		0	0	0,0	2,0	4,7	8,1
22	6,4	8,1	6,5	2,2	ri	0	0	0,0	8,4	10,5	17,0
23	5,1	6,6	4,0	7,6	ri	0	0	0,0	3,7	8,2	14,1
24	6,2	8,0	5,0	9,3	ri	0	0	0,2	4,0	6,6	10,9
25	6,5	8,8	4,6	1,7	ri	0	0	0,4	1,5	3,9	6,4
26	7,6	13,1	4,2	0,4	ri	0	0	8,9	2,5	5,7	7,3
27	8,0	14,3	1,6	0,1	ri	0	0	7,6	1,4	4,0	5,8
28	6,8	12,0	5,5	0,0		0	0	0,0	2,4	4,2	7,7
29	9,0	13,8	5,2	14,6	ri	0	0	8,4	1,5	3,4	6,5
30	13,0	14,9	8,6	0,0		0	0	0,4	4,2	8,0	15,7
31	16,1	19,0	12,1	0,0		0	0	0,6	5,3	8,6	17,7



Meðalhiti (°C)	9,3
Frávik frá meðaltali 1991 – 2020 (°C)	-1,5
Meðalhámarkshiti (°C)	12,8
Meðallágmarkshiti (°C)	6,9
Úrkomumagn (mm)	77,3
Hlutfall úrkomu af meðaltali 1991–2020 (%)	186,6
Meðalvindhraði (m/s)	2,9
Sólskinsstundir (klst)	91,9