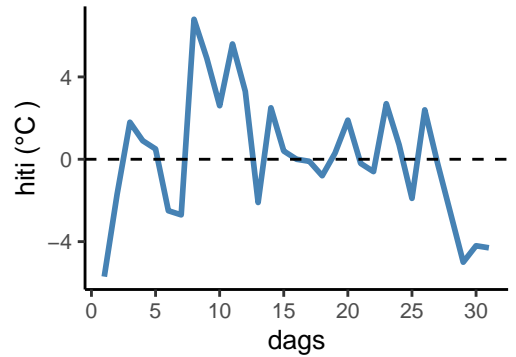
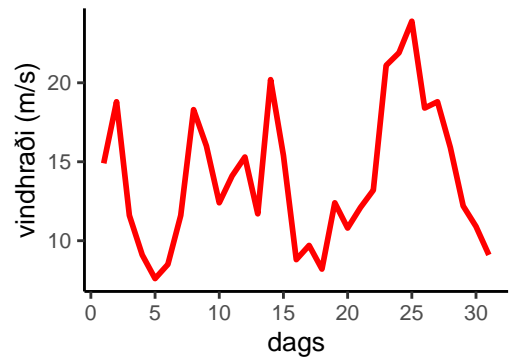


dagur	meðalhiti (°C)	hámark (°C)	lágmark (°C)	úrkoma (mm)	úrkomutegund	snjódypt (cm)	snjóhula (0-4)	sólskin (klst)	meðalvindur (m/s)	mesti vindur (m/s)	hvíða (m/s)
1	-5,7	-2,5	-6,3	0,0		0	0		8,1	14,9	20,6
2	-1,7	3,8	-10,1	0,0		0	0		8,6	18,8	25,9
3	1,8	4,5	-0,4	15,3	sl	0	0		4,4	11,6	15,7
4	0,9	2,4	-0,9	7,6	sl	0	0		5,6	9,1	13,1
5	0,5	1,6	-0,1	16,4	sl	7	4		4,0	7,6	9,5
6	-2,5	1,9	-4,3	1,3	sl	6	4		4,6	8,5	11,2
7	-2,7	-1,7	-6,4	0,1	sn	6	4		5,9	11,6	15,1
8	6,8	8,0	-5,0	0,8	ri	0	0		13,2	18,3	25,4
9	4,9	9,2	3,4	10,9	ri	0	0		7,6	16,0	23,3
10	2,6	4,6	0,7	1,3	ri	0	0		5,5	12,4	17,5
11	5,6	7,2	1,2	0,3	ri	0	0		10,7	14,1	22,0
12	3,3	7,0	2,2	9,5	ri	0	0		11,5	15,3	22,9
13	-2,1	2,7	-3,6	1,3	sl	0	0		5,3	11,7	15,1
14	2,5	5,2	-3,3	0,5	sl	0	0		12,3	20,2	26,4
15	0,4	4,0	-1,7	2,7	sl	0	2		5,8	15,4	19,9
16	0,0	2,8	-2,2	4,6	sl	2	4		4,2	8,8	13,4
17	-0,1	2,6	-1,8	3,0	sl	4	4		4,9	9,7	12,2
18	-0,8	0,7	-3,9	2,2	sl	4	4		4,2	8,2	10,2
19	0,3	2,0	-2,8	0,0		4	4		6,8	12,4	15,8
20	1,9	3,5	1,3	2,4	sl	0	2		5,2	10,8	14,6
21	-0,2	1,6	-0,7	1,9	sl	0	2		4,8	12,1	16,1
22	-0,6	0,6	-4,0	1,3	sl	3	4		7,1	13,2	16,8
23	2,7	5,5	-0,9	10,2	sl	0	0		14,6	21,1	28,4
24	0,7	3,4	-0,2	1,4	sl	0	0		11,7	21,9	28,9
25	-1,9	1,0	-4,2	0,5	sl	0	2		18,2	23,9	32,3
26	2,4	3,8	-3,6	1,6	sl	1	4		11,6	18,4	23,7
27	-0,2	4,5	-2,8	5,5	sl	0	0		13,9	18,8	25,2
28	-2,6	-0,3	-4,6	4,1	sn	0	2		7,6	15,9	20,4
29	-5,0	-2,0	-7,0	0,2	sn	0	2		6,6	12,2	15,6
30	-4,2	-0,3	-8,6	6,4	sn	10	4		7,0	10,9	15,0
31	-4,3	-2,0	-5,4	0,0		10	4		6,1	9,1	11,2

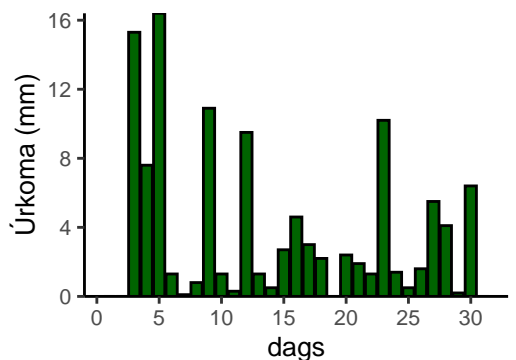
Meðalhiti



Mesti vindur



Úrkoma



Meðalhiti (°C)	0,1
Frávik frá meðaltali 1991 – 2020 (°C)	-1,0
Meðalhámarkshiti (°C)	2,8
Meðallágmarkshiti (°C)	-2,8
Úrkomumagn (mm)	113,3
Hlutfall úrkomu af meðaltali 1991–2020 (%)	100,3
Meðalvindhraði (m/s)	8,0