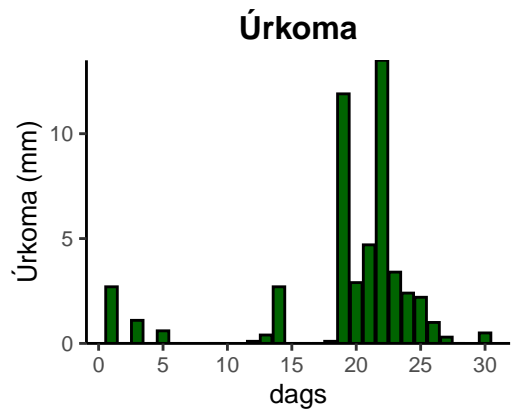
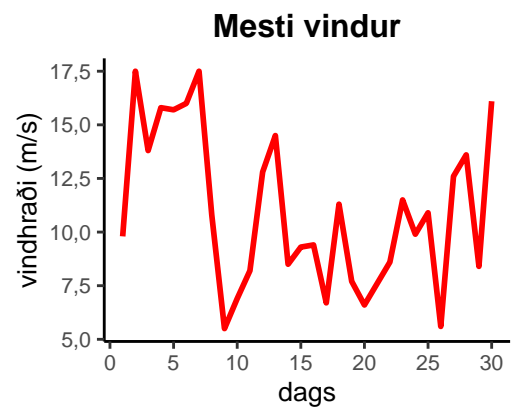
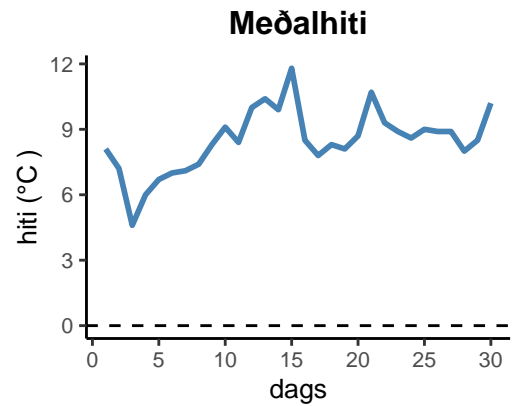


dagur	meðalhiti (°C)	hámark (°C)	lágmark (°C)	úrkoma (mm)	úrkomutegund	snjódýpt (cm)	snjöhula (0-4)	sólskin (klst)	meðalvindur (m/s)	mesti vindur (m/s)	hviða (m/s)
1	8,1	9,5	7,6	2,7	ri	0	0		8,5	9,8	13,0
2	7,2	10,0	6,6	0,0		0	0		12,5	17,5	21,7
3	4,6	8,4	2,7	1,1	ri	0	0		9,0	13,8	18,3
4	6,0	9,4	2,8	0,0		0	0		11,9	15,8	19,8
5	6,7	9,6	4,1	0,6	ri	0	0		10,0	15,7	20,6
6	7,0	10,5	3,5	0,0		0	0		10,9	16,0	19,7
7	7,1	10,2	4,7	0,0		0	0		9,4	17,5	23,5
8	7,4	10,4	4,8	0,0		0	0		6,6	10,8	14,0
9	8,3	11,7	4,0	0,0		0	0		3,4	5,5	7,2
10	9,1	13,1	5,8	0,0		0	0		4,6	6,9	8,9
11	8,4	11,8	4,8	0,0		0	0		4,0	8,2	10,8
12	10,0	11,6	8,7	0,1	ri	0	0		10,5	12,8	18,8
13	10,4	11,9	9,2	0,4	ri	0	0		10,3	14,5	20,6
14	9,9	12,1	8,7	2,7	ri	0	0		4,4	8,5	11,8
15	11,8	16,7	6,2	0,0		0	0		4,6	9,3	13,0
16	8,5	16,0	6,8	0,0		0	0		7,5	9,4	11,7
17	7,8	10,0	6,7	0,0		0	0		3,6	6,7	7,7
18	8,3	9,5	6,5	0,1	ri	0	0		4,8	11,3	13,9
19	8,1	9,4	6,7	11,9	ri	0	0		3,3	7,7	9,3
20	8,7	9,6	7,2	2,9	ri	0	0		3,6	6,6	7,8
21	10,7	13,6	8,8	4,7	ri	0	0		4,0	7,6	8,5
22	9,3	13,6	8,6	13,5	ri	0	0		5,3	8,6	12,1
23	8,9	11,7	7,7	3,4	ri	0	0		7,5	11,5	14,9
24	8,6	11,7	6,2	2,4	ri	0	0		7,2	9,9	14,6
25	9,0	12,2	6,4	2,2	ri	0	0		7,1	10,9	14,0
26	8,9	11,3	5,8	1,0	ri	0	0		3,8	5,6	7,5
27	8,9	11,5	7,2	0,3	ri	0	0		8,5	12,6	15,3
28	8,0	10,4	6,2	0,0		0	0		9,0	13,6	16,7
29	8,5	11,3	6,1	0,0		0	0		5,3	8,4	10,7
30	10,2	12,2	8,6	0,5	ri	0	0		10,7	16,1	21,9



Meðalhiti (°C)	8,5
Frávik frá meðaltali 1991 – 2020 (°C)	-1,0
Meðalhámarkshiti (°C)	11,4
Meðallágmarkshiti (°C)	6,3
Úrkomumagn (mm)	50,5
Hlutfall úrkomu af meðaltali 1991–2020 (%)	95,3
Meðalvindhraði (m/s)	7,1