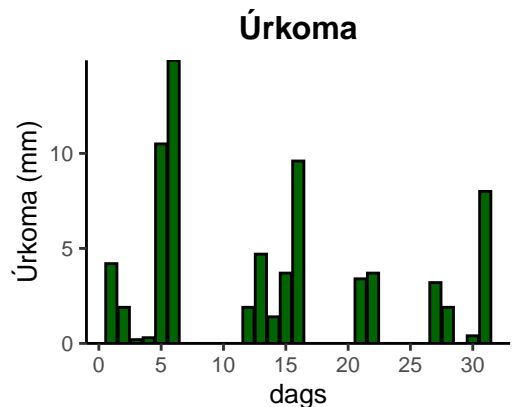
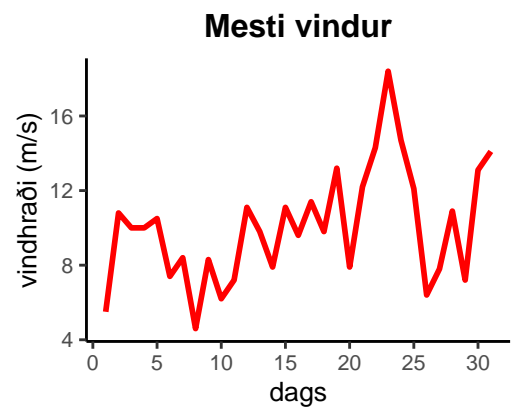
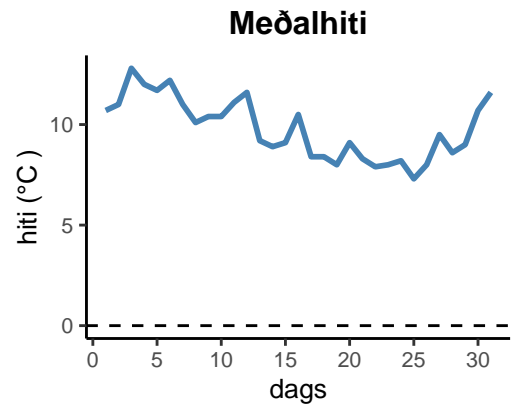


dagur	meðalhiti (°C)	hámark (°C)	lágmark (°C)	úrcoma (mm)	úrkomutegund	snjóþýpt (cm)	snjóhula (0-4)	sólskin (klst)	meðalvindur (m/s)	mesti vindur (m/s)	hviða (m/s)
1	10,7	13,0	8,6	4,2	ri	0	0		3,1	5,5	8,4
2	11,0	14,6	6,6	1,9	ri	0	0		6,5	10,8	14,5
3	12,8	17,3	9,2	0,2	ri	0	0		6,3	10,0	13,5
4	12,0	15,8	9,7	0,3	ri	0	0		7,6	10,0	13,6
5	11,7	14,3	10,4	10,5	ri	0	0		5,2	10,5	15,4
6	12,2	16,8	9,6	14,9	ri	0	0		4,6	7,4	9,7
7	11,0	15,0	6,2	0,0		0	0		5,2	8,4	10,8
8	10,1	14,4	5,5	0,0		0	0		2,6	4,6	6,5
9	10,4	13,1	8,2	0,0		0	0		5,0	8,3	10,0
10	10,4	13,9	6,2	0,0		0	0		3,0	6,2	8,7
11	11,1	14,2	7,9	0,0		0	0		4,1	7,2	10,8
12	11,6	15,3	8,4	1,9	ri	0	0		6,4	11,1	14,1
13	9,2	13,0	8,5	4,7	ri	0	0		7,0	9,8	12,8
14	8,9	10,2	7,5	1,4	ri	0	0		5,2	7,9	10,1
15	9,1	11,2	7,7	3,7	ri	0	0		8,5	11,1	14,0
16	10,5	13,9	7,9	9,6	ri	0	0		5,3	9,6	12,5
17	8,4	13,0	7,3	0,0		0	0		7,4	11,4	14,8
18	8,4	11,4	6,3	0,0		0	0		6,5	9,8	13,0
19	8,0	11,9	3,5	0,0		0	0		8,6	13,2	17,2
20	9,1	12,4	5,2	0,0		0	0		4,9	7,9	11,0
21	8,3	12,3	7,4	3,4	ri	0	0		9,7	12,2	17,3
22	7,9	10,5	6,7	3,7	ri	0	0		11,6	14,3	18,7
23	8,0	10,0	5,9	0,0		0	0		14,5	18,4	23,1
24	8,2	10,9	7,4	0,0		0	0		10,7	14,7	18,1
25	7,3	10,5	5,0	0,0		0	0		6,9	12,1	15,5
26	8,0	12,4	2,8	0,0		0	0		4,0	6,4	9,4
27	9,5	11,4	8,2	3,2	ri	0	0		4,2	7,8	11,3
28	8,6	11,5	6,6	1,9	ri	0	0		6,1	10,9	13,8
29	9,0	11,8	5,4	0,0		0	0		5,7	7,2	10,2
30	10,7	11,2	8,2	0,4	ri	0	0		10,3	13,1	18,6
31	11,6	12,4	10,6	8,0	ri	0	0		11,4	14,1	19,9



Meðalhiti (°C)	9,8
Frávik frá meðaltali 1991 – 2020 (°C)	-1,0
Meðalhámarkshiti (°C)	12,9
Meðallágmarkshiti (°C)	7,3
Úrkomumagn (mm)	73,9
Hlutfall úrkomu af meðaltali 1991–2020 (%)	84,3
Meðalvindhraði (m/s)	6,7