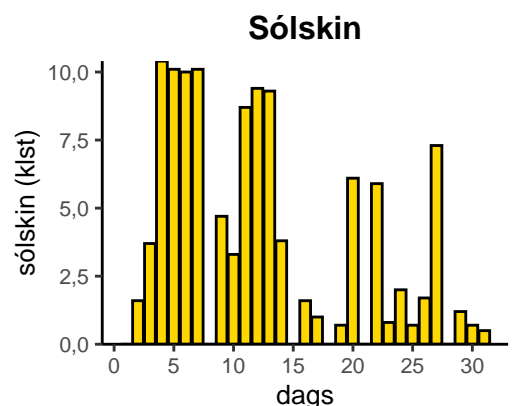
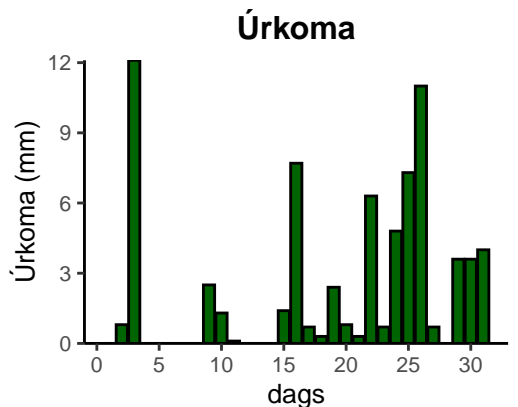
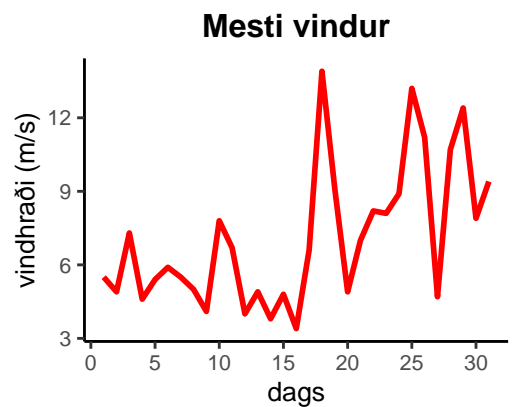
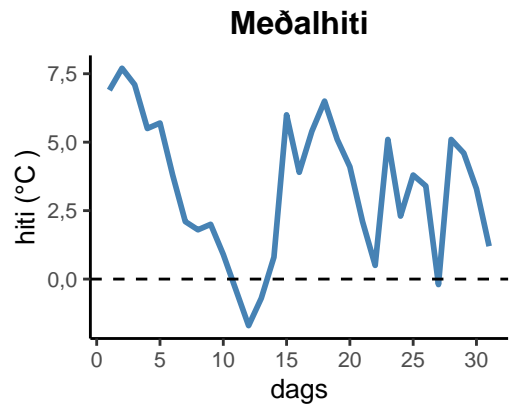


dagur	meðalhiti (°C)	hámark (°C)	lágmark (°C)	úrkoma (mm)	úrkomutegund	snjóþýpt (cm)	snjóhula (0-4)	sólskin (klst)	meðalvindur (m/s)	mesti vindur (m/s)	hviða (m/s)
1	6,9	8,9	1,6	0,0		0	0	0,0	3,7	5,5	9,2
2	7,7	9,5	6,9	0,8	ri	0	0	1,6	3,3	4,9	7,5
3	7,1	9,2	6,5	12,1	ri	0	0	3,7	3,6	7,3	11,9
4	5,5	9,4	1,8	0,0		0	0	10,4	1,8	4,6	7,5
5	5,7	9,9	1,7	0,0		0	0	10,1	2,9	5,4	7,8
6	3,8	8,5	-0,4	0,0		0	0	10,0	1,8	5,9	10,8
7	2,1	6,7	-1,5	0,0		0	0	10,1	2,7	5,5	7,7
8	1,8	5,3	-1,2	0,0		0	0	0,0	3,2	5,0	7,6
9	2,0	3,3	0,1	2,5	ri	0	0	4,7	2,5	4,1	7,4
10	0,9	2,6	0,1	1,3	sn	0	2	3,3	3,4	7,8	12,2
11	-0,4	3,3	-3,1	0,1	sn	0	2	8,7	2,0	6,7	10,6
12	-1,7	3,6	-5,6	0,0		0	0	9,4	2,3	4,0	5,8
13	-0,7	3,2	-3,4	0,0		0	0	9,3	3,4	4,9	7,8
14	0,8	4,5	-4,7	0,0		0	0	3,8	2,1	3,8	6,3
15	6,0	8,0	1,1	1,4	ri	0	0	0,0	2,6	4,8	8,2
16	3,9	8,0	3,4	7,7	ri	0	0	1,6	1,0	3,4	5,1
17	5,4	8,0	1,6	0,7	ri	0	0	1,0	3,7	6,6	10,8
18	6,5	9,3	4,4	0,3	ri	0	0	0,0	5,2	13,9	19,9
19	5,1	7,4	4,8	2,4	ri	0	0	0,7	6,0	9,1	13,6
20	4,1	6,7	3,2	0,8	ri	0	0	6,1	2,8	4,9	7,4
21	2,1	4,5	0,8	0,3	ri	0	0	0,0	3,3	7,0	11,6
22	0,5	1,7	-1,7	6,3	sl	0	0	5,9	3,7	8,2	11,4
23	5,1	7,8	0,3	0,7	ri	0	0	0,8	4,3	8,1	12,4
24	2,3	5,9	1,2	4,8	ri	0	0	2,0	3,2	8,9	13,0
25	3,8	7,6	-0,9	7,3	ri	0	0	0,7	7,5	13,2	19,9
26	3,4	5,0	0,9	11,0	ri	0	0	1,7	6,6	11,2	17,2
27	-0,2	3,8	-2,0	0,7	ri	0	0	7,3	3,2	4,7	7,6
28	5,1	8,6	-1,3	0,0		0	0	0,0	4,7	10,7	18,2
29	4,6	7,0	3,4	3,6	ri	0	0	1,2	5,8	12,4	20,4
30	3,3	5,0	1,5	3,6	ri	0	0	0,7	2,9	7,9	13,0
31	1,2	4,0	-1,5	4,0	ri	0	0	0,5	6,0	9,4	15,4



Meðalhiti (°C)	3,3
Frávik frá meðaltali 1991 – 2020 (°C)	-1,5
Meðalhámarkshiti (°C)	6,3
Meðallágmarkshiti (°C)	0,6
Úrkomumagn (mm)	72,4
Hlutfall úrkomu af meðaltali 1991–2020 (%)	90,8
Meðalvindhraði (m/s)	3,6
Sólskinsstundir (klst)	115,3