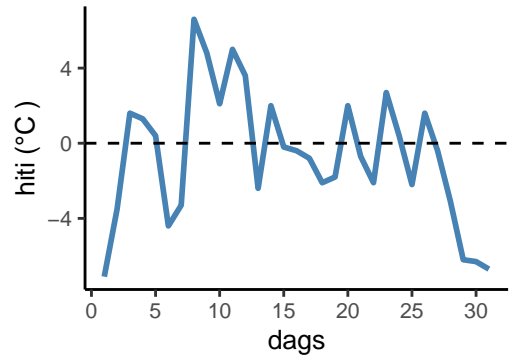
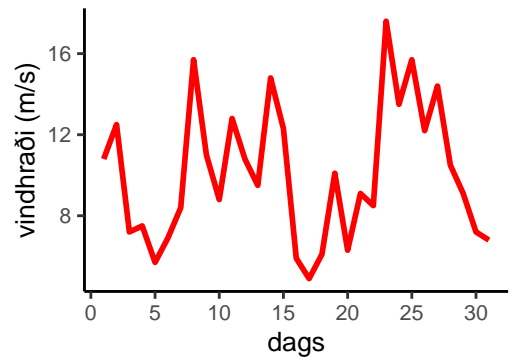


dagur	meðalhiti (°C)	hámark (°C)	lágmark (°C)	úrkomu (mm)	úrkomutegund	snjódýpt (cm)	snjóhula (0-4)	sólskin (klst)	meðalvindur (m/s)	mesti vindur (m/s)	hviða (m/s)
1	-7,1	-2,7	-7,7	0,0		0	0	3,9	5,3	10,8	19,8
2	-3,5	-0,3	-11,8	0,0		0	0	0,0	6,3	12,5	19,7
3	1,6	3,8	-0,5	12,0	sl	4	4	0,0	3,7	7,2	11,3
4	1,3	2,6	-0,8	2,9	sl	4	4	0,0	3,9	7,5	12,2
5	0,4	3,5	-0,5	0,5	sl	0	0	0,0	1,8	5,7	8,7
6	-4,4	0,0	-6,3	1,1	sl	0	2	2,2	3,1	6,9	10,8
7	-3,3	-2,2	-7,0	0,0		0	2	1,1	5,1	8,4	12,4
8	6,6	8,0	-6,1	0,3	ri	0	0	0,0	10,7	15,7	25,6
9	4,8	9,4	2,6	14,4	ri	0	0	0,0	4,7	11,0	17,2
10	2,1	4,0	1,3	0,7	ri	0	0	0,0	3,7	8,8	14,7
11	5,0	7,9	1,0	0,1	ri	0	0	0,0	7,8	12,8	19,1
12	3,6	6,6	3,0	8,2	ri	0	0	0,0	6,6	10,8	18,2
13	-2,4	3,6	-3,0	1,0	ri	0	0	0,2	4,8	9,5	14,3
14	2,0	4,1	-3,4	0,3	sn	0	0	0,0	7,6	14,8	21,8
15	-0,2	2,9	-0,8	6,2	sl	0	2	0,0	3,7	12,3	21,2
16	-0,4	0,9	-2,0	4,3	sn	10	4	0,0	2,7	5,9	9,4
17	-0,8	1,2	-1,9	2,8	sn	10	4	0,0	2,5	4,9	8,8
18	-2,1	-0,4	-4,5	0,3	sn	11	4	1,7	2,8	6,1	9,4
19	-1,8	0,0	-6,2	0,0		10	4	0,0	5,4	10,1	15,1
20	2,0	2,9	-0,6	1,8	sl	6	4	0,0	3,4	6,3	10,9
21	-0,7	1,9	-0,6	1,1	sl	5	4	0,0	3,6	9,1	14,0
22	-2,1	-0,4	-6,4	2,8	sl	8	4	0,0	3,9	8,5	12,9
23	2,7	6,0	-2,9	7,2	sl	0	0	0,0	10,3	17,6	25,9
24	0,4	3,2	-1,2	3,3	sl	0	0	0,0	6,5	13,5	24,3
25	-2,2	0,2	-3,9	1,3	sn	1	4	0,0	11,9	15,7	26,3
26	1,6	3,4	-3,7	2,1	sn	2	4	0,0	7,2	12,2	19,4
27	-0,4	4,3	-3,0	6,0	sl	0	2	0,0	9,4	14,4	24,8
28	-3,1	-0,8	-6,3	3,4	sn	2	4	0,3	5,0	10,5	15,8
29	-6,2	-2,1	-8,6	0,1	sn	3	4	3,2	3,8	9,1	13,7
30	-6,3	-4,8	-10,1	5,0	sn	15	4	0,3	5,0	7,2	10,9
31	-6,7	-4,2	-7,2	0,1	sn	13	4	0,0	3,0	6,8	10,0

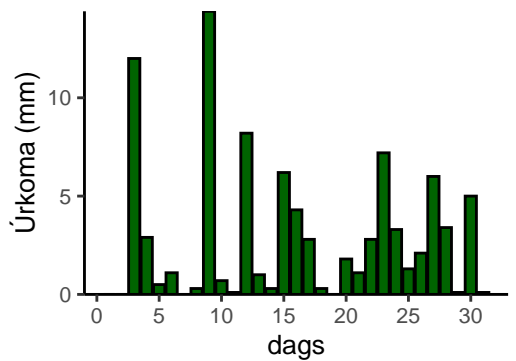
Meðalhiti



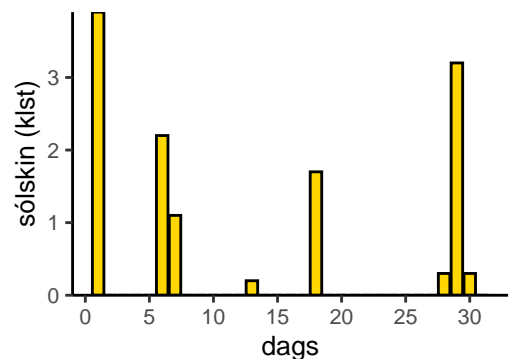
Mesti vindur



Úrkoma



Sólskin



Meðalhiti (°C)	-0,6
Frávik frá meðaltali 1991 – 2020 (°C)	-1,4
Meðalhámarkshiti (°C)	2,0
Meðallágmarkshiti (°C)	-3,5
Úrkomumagn (mm)	89,3
Hlutfall úrkomu af meðaltali 1991–2020 (%)	94,1
Meðalvindhraði (m/s)	5,3
Sólskinsstundir (klst)	12,9